



Conéctate en Seesaw

Los miembros de la familia usan la aplicación Seesaw Family o inician sesión como miembro de familia en app.seesaw.me

Los estudiantes usan la aplicación **Seesaw Class** para completar las tareas y publicarlas en sus diarios.



Si recibió una invitación impresa...

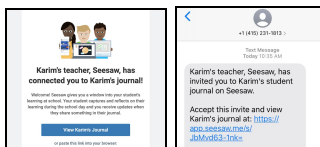
✓ Abra la aplicación Seesaw Family o presione I'm a Family Member (Soy miembro de la familia) en app.seesaw.me

Si no tiene una cuenta familiar...

✓ Presione en crear una cuenta
✓ Escanee el código QR y siga las indicaciones

Si ya tiene una cuenta familiar...

✓ Inicie sesión
✓ Presione el icono de su perfil > Agregar nuevo hijo
✓ Escanee el código QR



Si recibió una **invitación por mensaje de texto o por su correo electrónico...**

✓ Presione el enlace
✓ Crea una nueva cuenta o inicie sesión con una cuenta existente

NOTA: Usted y su hijo **NO PUEDEN** usar la misma dirección de correo electrónico para crear cuentas.